

# TERRAIN<sup>®</sup> DX4 · DX2



EXPLORING YOUR WORLD







Scopri le caratteristiche e i componenti dei due modelli.  
Il veicolo mostrato è dotato di accessori con optional.





# *IL LAVORO PIÙ DURO NELLE MIGLIORI CONDIZIONI POSSIBILI*

Il nuovo **TERRAIN** Diesel è stato concepito per lavorare su qualsiasi terreno e in qualsiasi circostanza, permettendoti di lavorare al meglio delle tue capacità in ogni momento.

Nuove attrezzature e opzioni di personalizzazione consentono di adattare questo versatile UTV al tuo modo di lavorare.

Scegli la trazione **4x4** o **4x2** per ottenere le migliori prestazioni e produttività dal tuo lavoro quotidiano.

# TERRAIN®

NUOVE ATTREZZATURE, PIÙ POSSIBILITÀ



**BASIC**

**PRO EPS**

**CAB**

## C'È UN TERRAIN CHE FA PER TE

A seconda del tipo di lavoro che svolgi e delle tue esigenze, c'è un TERRAIN che fa per te. Scopri i diversi modelli con tutte le caratteristiche e gli accessori che ti permetteranno di configurare un veicolo che soddisfi le tue esigenze quotidiane e non solo.





**DX4**  
**DX2**

## TRAZIONE PER OGNI OCCASIONE

Supera tutti gli ostacoli con la potenza fuoristrada 4x4 del modello DX4. Ma se il tuo lavoro non richiede la trazione integrale, puoi sempre scegliere il modello 4x2 DX2.



## OMOLOGAZIONE OPZIONALE

Sono disponibili le omologazioni per trattori UE T1b e T1a (velocità massima rispettivamente 60 e 40 km/h).

Scopri le caratteristiche e i componenti dei due modelli.  
Il veicolo mostrato è dotato di accessori con optional.

**CORVUS**



# TANTO SPAZIO DI CAPIENZA

Il TERRAIN è un veicolo robusto, progettato per trasportare persone e materiali in tutta comodità. La sua **cabina** ampia e sorprendentemente spaziosa non solo ti tiene al sicuro grazie alla sua barra antirollio, ma offre anche una visibilità panoramica e senza ostacoli.

Nonostante le **grandi dimensioni** e la robustezza, il cassone di carico posteriore - che è in acciaio e può sopportare fino a 450 kg - è sorprendentemente agile e facilmente inclinabile. Inoltre, l'installazione di un **kit elettroidraulico** renderà davvero semplice lo scarico del veicolo.



## TUTTI I TUOI STRUMENTI, SEMPRE A PORTATA DI MANO

Tieni i tuoi strumenti e documenti a portata di mano e sotto chiave con questi 3 comodi scomparti, situati sotto i sedili. E se desideri avere più spazio di carico possibile, puoi anche installare un semplice vano bagagli sotto il cofano anteriore. Il TERRAIN include anche una nuova funzionalità: due portabicchieri sul cruscotto per tenere le bevande comodamente a portata di mano.

Scopri le caratteristiche e i componenti dei due modelli. Il veicolo mostrato è dotato di accessori con optional.







# ROBUSTEZZA, DURATA, E AGILITÀ

Il nuovo TERRAIN si distingue per il suo design incentrato sul guidatore e le caratteristiche sviluppate appositamente per semplificarti la vita.

La posizione rialzata e laterale del motore e delle prese d'aria **CVT** impediscono l'ingresso di polvere e sporco, nonché eventuali danni ai componenti che potrebbero bagnarsi in situazioni difficili che coinvolgono guadi, pozzanghere o aree allagate.

Altri punti salienti includono il posizionamento della pulsantiera in modo da non dover distogliere lo sguardo da ciò che è importante, sedili regolabili e un display **LCD multifunzione** che ti consente di vedere tutte le informazioni a colpo d'occhio.



## SOSPENSIONI INDIPENDENTI

Maneggevolezza precisa e maggior fermezza per la tua guida. Equilibrio e stabilità sono assicurati grazie alle sospensioni indipendenti senza barra antirollio.



## RAGGIO DI STERZATA MIGLIORATO

Guida più agile. Il nuovo TERRAIN riduce l'angolo di sterzata ed è molto più agile. Ora puoi girare di più in meno spazio.

Scopri le caratteristiche e i componenti dei due modelli.  
Il veicolo mostrato è dotato di accessori con optional.





## MANUTENZIONE ANCORA PIÙ SEMPLICE

Sollevare il cofano anteriore per accedere rapidamente e controllare i liquidi dei freni, del liquido di raffreddamento e dei tergicristalli. Semplifica le attività di manutenzione e concentrati su ciò che conta davvero.




## ACCESSIBILITÀ A TUTTI I COMPONENTI MECCANICI

Basta sollevare il cassone per accedere al gruppo motore, ai filtri olio e aria e alla cinghia CVT. Accesso rapido e conveniente per qualsiasi manutenzione.



## + LE MIGLIORI PRESTAZIONI *DIESEL*



Un veicolo da lavoro deve avere un motore all'altezza del lavoro e la risposta del TERRAIN è assicurata grazie al suo motore diesel **YANMAR**.

Alta efficienza e basse emissioni con un layout a tre cilindri da 993 cc, 4 tempi che eroga una potenza di 3600 giri/min.

Robustezza e robustezza per lavorare con efficienza e costanza su ogni tipo di terreno.





Scopri le caratteristiche e i componenti dei due modelli.  
Il veicolo mostrato è dotato di accessori con optional.




# UNA CABINA COMPLETA PER LAVORI IMPEGNATIVI

Una cabina spaziosa e confortevole è essenziale per tutte quelle lunghe giornate di lavoro. Il TERRAIN eccelle in questo senso offrendo le migliori prestazioni sul mercato.

L'equipaggiamento **CAB** prevede una cabina completamente chiusa con porte rigide e un finestrino parzialmente apribile. Lo specchietto retrovisore interno, la luce di cortesia, il tetto **ADVANCED** e l'aria condizionata completano questo modello dal comfort superiore.

Inoltre, la facilità di entrata e uscita dal veicolo e l'assenza di ostacoli tra i sedili, per non parlare del generoso angolo di apertura delle porte, facilitano ulteriormente i tuoi movimenti.



## COMFORT DELLA CABINA

L'attrezzatura **CAB CLIMA** è l'ideale per svolgere qualsiasi compito tu stia svolgendo e per proteggerti dalle intemperie mentre lo fai. Dimentica il maltempo o il caldo e goditi la temperatura perfetta in qualsiasi momento dell'anno.



# ACCESSORI PER IL TUO TERRAIN

Il nuovi Accessori Originali offrono ogni sorta di possibilità per moltiplicare le opzioni del tuo TERRAIN. Nuove soluzioni che si adattano al tuo stile di lavoro e colpiscono per design e funzionalità. Sfrutta al massimo tutte le opzioni con il vano di carico di nuova concezione e la possibilità di installare applicazioni specifiche che ti aiuteranno a svolgere il tuo lavoro. Scopri tutti gli accessori su [corvus-utv.com](http://corvus-utv.com).

PIÙ POSSIBILITÀ CHE  
SI ADATTANO A TE

1.



2.



3.



4.



5.



6.



Scopri le caratteristiche e i componenti dei due modelli.  
Il veicolo mostrato è dotato di accessori con optional.



7.



8.



9.



10.



11.



12.



13.



1. Estensione vano di carico
2. Parafango anteriore ECO
3. Coperchio del vano di carico
4. Parabrezza apribile tip-out con tergicristallo
5. Ricevitore posteriore
6. Tetto ADVANCED
7. Protezione per lunotto posteriore
8. Mezze porte
9. Kit retromarcia con cablaggio, fano e cicalino
10. Sollevatore elettroidraulico
11. Portapacchi tetto
12. Pneumatici OTR 350 MAG
13. Vani sottosella



# TERRAIN<sup>®</sup>

## DX4 • DX2



Scopri le caratteristiche e i componenti dei due modelli.  
Il veicolo mostrato è dotato di accessori con optional.





# PREPARATO PER LE ESIGENZE DEL TERRENO














# EQUIPAGGIAMENTO STANDARD

## TERRAIN® DX4 · DX2



### BASIC


















-  Sistema 4x4/4X2\*
-  Bloccag. diff. posteriore
-  Vano di carico
-  Protezione sottoscocca
-  Tetto ADVANCED
-  Sedili regolabili
-  Cinture di sicurezza
-  Sist.di aggancio frontale
-  Sfera del rimorchio poster.
-  Ammortizzatore regolabile
-  Portabicchieri da cruscotto

### BASIC EPS

-  Servosterzo EPS
























### PRO EPS


-  Sistema 4x4/4X2\*
-  Bloccag. diff. posteriore
-  Vano di carico
-  Protezione sottoscocca
-  Tetto ADVANCED
-  Sedili regolabili
-  Parabrezza anteriore
-  Tergicristalli anteriori
-  Lunotto posteriore
-  Cinture di sicurezza
-  Sist.di aggancio frontale
-  Sfera del rimorchio poster.
-  Ammortizzatore regolabile
-  Portabicchieri da cruscotto
-  Servosterzo EPS
-  Vani sottosella
-  Specchietto retrovisore



### CAB

-  Sistema 4x4/4X2\*
-  Bloccag. diff. posteriore
-  Vano di carico
-  Protezione sottoscocca
-  Tetto ADVANCED
-  Sedili regolabili
-  Parabrezza anteriore
-  Tergicristalli anteriori
-  Lunotto posteriore
-  Riscaldamento
-  Luce di cortesia
-  Cinture di sicurezza
-  Sist.di aggancio frontale
-  Sfera del rimorchio poster.
-  Ammortizzatore regolabile
-  Portabicchieri da cruscotto
-  Servosterzo EPS
-  Vani sottosella
-  Specchietto retrovisore
-  Porte
-  Vano portaoggetti

### CAB CLIMA

-  Sistema di aria condizionata

\* Disponibile nel modello DX4.

CORVUS INNOVA, Società a responsabilità limitata (CORVUS), CORVUS OFF ROAD VEHICLES® fa parte di un marchio registrato di proprietà CORVUS. Ci riserviamo tutti i diritti commerciali e/o il diritto di sfruttare il marchio. Poiché CORVUS è costantemente alla ricerca di nuovi modi per migliorare le specifiche, il design e la qualità dei suoi veicoli commerciali, possono essere apportate modifiche in corso. Ecco perché le informazioni in questo catalogo potrebbero essere cambiate dal momento della stampa. CORVUS si riserva il diritto di modificare modelli, colori e/o specifiche tecniche senza preavviso e senza incorrere in alcun obbligo. I conducenti dei veicoli CORVUS devono rispettare tutti i requisiti richiesti dalla normativa vigente in materia di patenti di guida e misure di sicurezza necessarie per il corretto utilizzo di tali veicoli. Non eseguire mai acrobazie ed evitare velocità eccessive e svolte brusche. Non guidare mai sotto l'effetto di alcol o droghe.

Scopri le caratteristiche e i componenti dei due modelli.  
Il veicolo mostrato è dotato di accessori con optional.



# SPECIFICHE TECNICHE

## DIMENSIONI / CAPACITÀ

L x W x H	3414 x 1656 x 1973 mm
Peso a secco	764 kg
Capacità di traino TEC	907 kg
Cap. di carico del cassone	450 kg
Cap. di immagazzinamento*	Vano portaoggetti anteriore: 45 L / 25 kg Cassetti interni: 67 L / 30 kg
Massima cap. di carico totale	720 kg
Capacità carburante	40 L

## MOTORE 1000D

Tipo	Yanmar 3TNM74F-SACVS, diesel
Caratteristiche	OHV 6 valvole, 3 cilindri, 4 tempi
Raffreddamento	Liquido
Potenza	24 cv / 18Kw / 3600 rpm
Coppia motore	52.1 Nm / 2400 rpm
Velocità massima	EU: 60 km/h
Trasmissione primaria	CVT automatico
Trasmissione secondaria *	Trazione 4x4 con diff. posteriore bloccabile
Volante *	Servosterzo elettrico EPS

## SOSPENSIONE

Anteriore	Doppio braccio oscillante indipend. Corsa 287mm
Posteriore	Doppio braccio oscillante indipend. Corsa 287mm
Ammortizzatori regolabili	Gas con regolazione in altezza regolabile

## FRENI

Anteriori	Dischi da 256 mm Pinze freno a doppio pistoncino
Posteriori	Dischi da 220 mm Pinze freno a pistoncino singolo
Freno a mano	Sulle ruote posteriori Pinze indipendenti

## CARATTERISTICHE

Indicatore multifunzione *	Contagiri, tachimetro, orologio, chilometri totali, temperatura motore, livello carburante, spia 4WD, spia bloccaggio differenziale, spia freno a mano, pressione e livello olio, livello liquido freni
Illuminazione	Fari alogeni ad alta luminosità da 60 W
Cabina *	Porte, tetto coibentato, presa aria frontale coibentata, luce di cortesia, cruscotto con portabicchieri
Specchietti retrovisori *	Interni e fianchi
Parabrezza*	Laminato anteriore omologato con sistema tergicristallo Lunotto posteriore
Aria condizionata *	Riscaldamento e aria condizionata
Protezione	Protezione sottoscocca
Giunto	Adattatore di giunto anteriore e Sfera posteriore da 2"
Specifiche CE	Indicatori di direzione e luci di stop, clacson, cinture di sicurezza CE a 2 punti e tappo serbatoio con serratura. Veicolo 100% UE



## PNEUMATICI (CE) / CERCHI

Anteriori	26x9. R14
Posteriori	26x11. R14

## N. PASSEGGERI

2 passeggeri
--------------

## COLORI

	Arancione
	Verde

## OMOLOGAZIONE

EU T1a / T1b
--------------

\* Le caratteristiche possono variare a seconda dell'attrezzatura.

2 YEARS WARRANTY

CORVUS  
MADE IN EUROPE



CORVUS





Scopri le caratteristiche e i componenti dei due modelli.  
Il veicolo mostrato è dotato di accessori con optional.





**CORVUS**  **SPARE PARTS  
& ACCESSORIES**



## IMPEGNO CONTINUO

Il servizio POST-VENDITA CORVUS lavora duramente per garantire che i nostri clienti ricevano un servizio rapido e meticoloso e un tempo di risposta alla consegna di 24 ore. CORVUS lavora con fornitori europei di prim'ordine. Di conseguenza, oltre a supportare l'industria europea, abbiamo anche ottenuto tempi di consegna più brevi e una maggiore agilità nella produzione dei componenti.

L'utilizzo di RICAMBI E ACCESSORI ORIGINALI CORVUS garantisce le prestazioni, la sicurezza e la longevità del tuo veicolo. Pertanto, tutti i pezzi di ricambio che offriamo sono fabbricati negli stessi locali di qualità delle parti installate nei veicoli nuovi.

Se desideri ricevere maggiori informazioni sui nostri prodotti originali, contatta il distributore più vicino o visita il nostro sito Web [corvus-utv.com](http://corvus-utv.com)





